

FEDERAL ALMANYA ÜLKE PROFİLİ



T.C.
Ticaret Bakanlığı
Uluslararası Anlaşmalar ve Avrupa Birliği
Genel Müdürlüğü

İçindekiler

1. GENEL BİLGİLER	3
2. GENEL EKONOMİK DURUM.....	6
3. DIŞ TİCARET.....	7
4. DOĞRUDAN YABANCI YATIRIMLAR.....	10
5. TÜRKİYE ile TİCARET.....	13
EKLER:	16

1. GENEL BİLGİLER

Başlıca Sosyal Göstergeler

Resmi Adı	Almanya Federal Cumhuriyeti
Nüfus	84.833.000 (Ekim 2024, IMF)
Dil	Almanca (resmi dil)
Yüzölçümü	357.340 km ²
Başkenti	Berlin
Başlıca Şehirleri	Berlin (Başkent), Hamburg, Münih, Köln, Frankfurt/Main, Stuttgart
Yönetim Biçimi	Federal Parlamenter Cumhuriyet
Devlet Başkanı	Frank-Walter Steinmeier
Para Birimi	Avro (€)

Üyesi Olduğu Başlıca Uluslararası Kuruluşlar: Avrupa Birliği (European Union - EU), Dünya Ticaret Örgütü (World Trade Center - WTO), Birleşmiş Milletler (United Nations - UN), Avrupa Konseyi (Council of Europe), Kuzey Atlantik Antlaşması Örgütü (North Atlantic Treaty Organization - NATO), Uluslararası Para Fonu (International Monetary Fund - IMF), Ekonomik Kalkınma ve İşbirliği Örgütü (Organisation for Economic Co-operation and Development - OECD)

Coğrafi Konum

Almanya, 357 bin km²'lik yüzölçümü ve 85 milyona yaklaşan nüfusuyla, Avrupa'nın en büyük ülkelerinden biridir. Ülke, nüfus bakımından Avrupa Ülkeleri arasında Rusya Federasyonu'ndan sonra ikinci sırada, AB Ülkeleri arasında ise ilk sıradadır. Almanya 16 eyaletten oluşan federal bir cumhuriyettir. Ülke, AB içindeki liderlik konumu, güçlü ekonomik, sanayi, ticari ve teknolojik yapısıyla Dünya ekonomisi ve siyasetinde kilit aktörlerden biridir.

Almanya coğrafi olarak Orta Avrupa'da, Kuzey Denizi ile Alp Dağları arasında yer almaktadır. Komşu ülkeleri Avusturya, Çek Cumhuriyeti, Hollanda, Fransa, Polonya, İsviçre, Belçika, Lüksemburg ile Danimarka'dır.

Ülkenin Kuzey bölgesi ovalar, orta ve güney batı bölgesinde ihtiyar dağlar, güneyinde Alpler, tepeler ve Bavyera Alpleri ülkenin genel coğrafik yapısını oluşturmaktadır.

Almanya, coğrafi olarak Avrupa'nın tam ortasında yer almaktadır. Dokuz komşu ülke ile sınırdış konumundadır. Kuzeyde Danimarka, Hollanda, Belçika, Lüksemburg ve Batıda ise Fransa bulunmaktadır. İsviçre ve Avusturya Güneyde, Çek Cumhuriyeti ve Polonya ise Doğu'daki komşularıdır.

3 Ekim 1990 tarihinde Demokratik Almanya Cumhuriyeti ile birleşmesi ile Avrupa'nın ortasındaki konumu daha bariz duruma gelmiştir. Almanya, doğu ile batı ve İskandinav ile Akdeniz havzası arasında bir köprü durumundadır. Avrupa Birliği ve NATO üyelikleri ile orta ve doğu Avrupa ülkeleri arasında da etkin bir köprü rolünü üstlenmiş bulunmaktadır.

Kuzeyden Güneye hava hattı uzunluğu 876 km'dir. Batıdan Doğuya uzunluğu ise 640 km'dir. Rusya Federasyonu'ndan sonra Avrupa'nın en çok nüfusa sahip ülkesidir.

Siyasi ve İdari Yapı

Devlet federatif yapıdadır. Almanya 16 eyaletten oluşmaktadır (Baden-Württemberg, Bavyera, Berlin, Brandenburg, Bremen, Hamburg, Hessen, Mecklenburg-Ön Pomeranya, Aşağı Saksonya, Kuzey Ren-Vestfalya, Rheinland-Pfalz, Saarland, Saksonya, Saksonya-Anhalt, Schleswig-Holstein, Thüringen).

Federal Meclis iki ayrı meclisten oluşmaktadır. Bundestag (Federal Meclis) dört yıl için seçim bölgelerinin nüfusuna göre genel seçimlerle seçilir. Bundesrat ise senato mahiyetindedir ve nüfus sayısına bakılmaksızın her eyaletin iki temsilcisinden oluşur. Yasama yetkisi Federal Meclis'e aittir. Ancak Anayasanın Federal Meclis'e bıraktığı alanın dışında Eyalet Meclisleri de yasama yetkisine sahiptirler. Eyaletler, Federal Meclis'in yasama yetkisine giren bir alanda Federal Meclis bu yetkisini kullanmıyorsa yasal düzenleme yapabilirler.

Federal Cumhurbaşkanı beş yıllığına Federal Meclis Genel Kurulu tarafından kırk yaşını doldurmuş ve milletvekili seçilme hakkına sahip Almanlar arasından seçilir. Cumhurbaşkanı bir defa daha seçilebilirler. Cumhurbaşkanı ülkeyi temsil eder, yasa ile başka türlü düzenlenmedikçe federal yargıç ve memurları atar. Cumhurbaşkanı'nın özel af ve anayasaya aykırı oldukları iddiasıyla yasaların iptali için anayasa mahkemesine başvurma hakkı mevcuttur.

Yürütme yetkisi Federal Hükümete aittir. Hükümet Başkanı, Cumhurbaşkanı'nın önerisi üzerine Federal Meclis tarafından seçilir. Hükümet üyeleri ise, Başbakanın önerisi üzerine Cumhurbaşkanı tarafından atanır veya azledilirler.

Nüfus ve İstihdam

Almanya'da 2024 verilerine göre 85 milyona yaklaşan nüfusun %20 kadarını göçmen kökenli vatandaşlar ve yabancılar oluşturmaktadır. Nüfusun %49'u erkek, %51'i kadındır. Ortalama yaşam süresi erkeklerde 76, kadınlarda 82'dir.

Nüfusun %8,8'i yabancılardan oluşmaktadır. Yabancı nüfusun yaklaşık %40'ını diğer AB üyesi ülkeler oluşturmaktadır. Yabancı nüfusun içindeki belli başlı milletler; Türk, İtalyan, Polonyalı, Yunan, Hırvat, Avusturyalı ve Bosna-Hersek'lidir.

2023 verilerine göre %3 olarak gerçekleşen ülkedeki işsizlik oranınının 2024 yılı için %3,3 olması beklenmektedir.

Doğal Kaynaklar

Almanya geniş çayırlara ve ormanlara, verimli ovalara sahiptir. Tarımsal araziler yaklaşık 17 milyon hektar, ülkenin ormanlık arazisi ise 11 milyon hektardır. Tarımsal arazilerin 12,1 milyon hektarlık bölümünü ekilebilir araziler ve sürekli bitkiler 4,7 milyon hektarlık bölümünü de sürekli çayır ve otlaklar oluşturmaktadır.

Ülkenin iki büyük akarsuyu, güneyden kuzeye akan Ren Nehri ve Çek Cumhuriyeti'nden gelip Hamburg Limanı yakınlarında denize ulaşan Elbe, hem Almanya hem de diğer Avrupa ülkeleri için geleneksel suyolları olarak büyük bir öneme sahiptirler. Ayrıca Ren Nehri'ni, kollarından biri olan Main Nehri vasıtasıyla, Almanya'da doğup Avusturya üzerinden Karadeniz'e dökülen Tuna Nehri'yle birleştiren bir kanal inşa edilmiştir.

Tarım, ormancılık ve balıkçılık, GSYİH'nin %1'ini oluşturmasına rağmen, sektör ülkenin sosyal dokusu bakımından belirgin bir öneme sahiptir. Almanya'nın gıda bakımından kendine yeterlilik oranı %70'ler düzeyindedir.

Almanya'nın gerek petrol gerekse maden cevheri bakımından kaynakları sınırlı olup, bu açıdan büyük ölçüde dışa bağımlıdır. Bununla birlikte, yurtiçi tüketiminin dörtte birini karşılayabilecek düzeyde doğalgaz kaynaklarına, ayrıca geniş taş kömürü, linyit kömürü ve tuz kaynaklarına sahiptir. Bunlar dışında ülke, önceki yıllarda eski Doğu Almanya'nın önemli üreticiler arasında olduğu potasyum ve küçük miktarlarda olmak üzere uranyum, kobalt, bizmut ve antimon – Güney sınırlarında Çek Cumhuriyeti ile ortak çıkarılmaktadır- gibi maden ve mineral kaynaklarına sahiptir. Ancak, ülke genel olarak metal-mineral kaynakları açısından yoksuldur.

Önemli linyit rezervleri Ren bölgesi, güney Brandenburg, Saksonya, Saksonya-Anhalt ve Aşağı Saksonya'nın doğusunda bulunmaktadır. Ekonomik olarak çıkarılabilir rezervlerin 40,5 milyar ton olduğu tahmin edilmektedir. Önemli taş kömürü rezervleri ise Ruhr bölgesinde (Kuzey Ren-Westfalya) ve Saarland'dadır. Rezerv büyüklüğü 2,5 milyar tondur. Ancak, bu rezervlerin işletilmesinin ekonomik olmadığı düşünülmektedir.

1990'lara kadar Almanya'da (Saksonya ve Thüringen) önemli miktarda uranyum da çıkarılmıştır. Ancak nükleer santralleri işletmek için gerekli zenginleştirilmiş uranyum ithal edilmektedir.

Almanya yenilenebilir enerjiler alanında AB ülkeleri arasında ilk sırada yer almaktadır. Ülkenin, dünyanın gelişmiş ekonomileri arasında ilk büyük yenilenebilir enerji ekonomisi olduğu ifade edilmektedir. Yeşil enerjiye geçişin temeli, "Birlik'90/Yeşiller" partisinin iktidar ortağı olduğu 1998-2005 yılları arasında gerçekleştirilen yasal düzenlemelere dayanmaktadır.

2. GENEL EKONOMİK DURUM

Temel Ekonomik Göstergeler

	2022	2023	2024*	2025*	2026*	2027*	2028*	2029*
GSYİH (Cari Fiyatlar- milyar \$)	4.166,9	4.527,0	4.710,0	4.921,6	5.117,2	5.268,0	5.415,5	5.566,1
GSYİH Büyüme (Sabit Fiyatlar-%)	1,4	-0,3	0,0	0,8	1,4	1,1	0,8	0,7
Kişi Başına Düşen Milli Gelir (Cari Fiyatlar- \$)	49.725	53.565	55.521	57.914	60.136	61.859	63.569	65.324
Tüketici Fiyat Enflasyonu (ort,%)	8,7	6,0	2,4	2,0	2,0	2,0	2,0	2,0
Cari İşlemler Dengesinin GSYİH'ya Oranı (%)	4,2	6,2	6,6	6,4	6,0	5,7	5,6	5,6
İşsizliğin Toplam İşgücüne Oranı (%)	3,1	3,0	3,4	3,2	3,1	3,0	3,0	3,0
Nüfus (milyon)	83,8	84,51	84,83	84,98	85,09	85,16	85,19	85,21
Devletin Genel Toplam Borçlanmasının GSYİH'ya Oranı (%)	64,8	62,7	62,7	62,1	60,9	59,9	59,0	57,8

Kaynak: IMF

*Tahmini veriler (Ekim 2024)

Yüksek alım gücüyle ülkemiz ihracat ve ithalatında en büyük ortak olma özelliği taşıyan Almanya Federal Cumhuriyeti, dünyanın ABD ve Japonya'dan sonra gelen en gelişmiş sanayi ülkesidir. Ülke 84 milyona yaklaşan nüfusuyla Avrupa Birliği'nin de en büyük ve en önemli pazarı konumundadır.

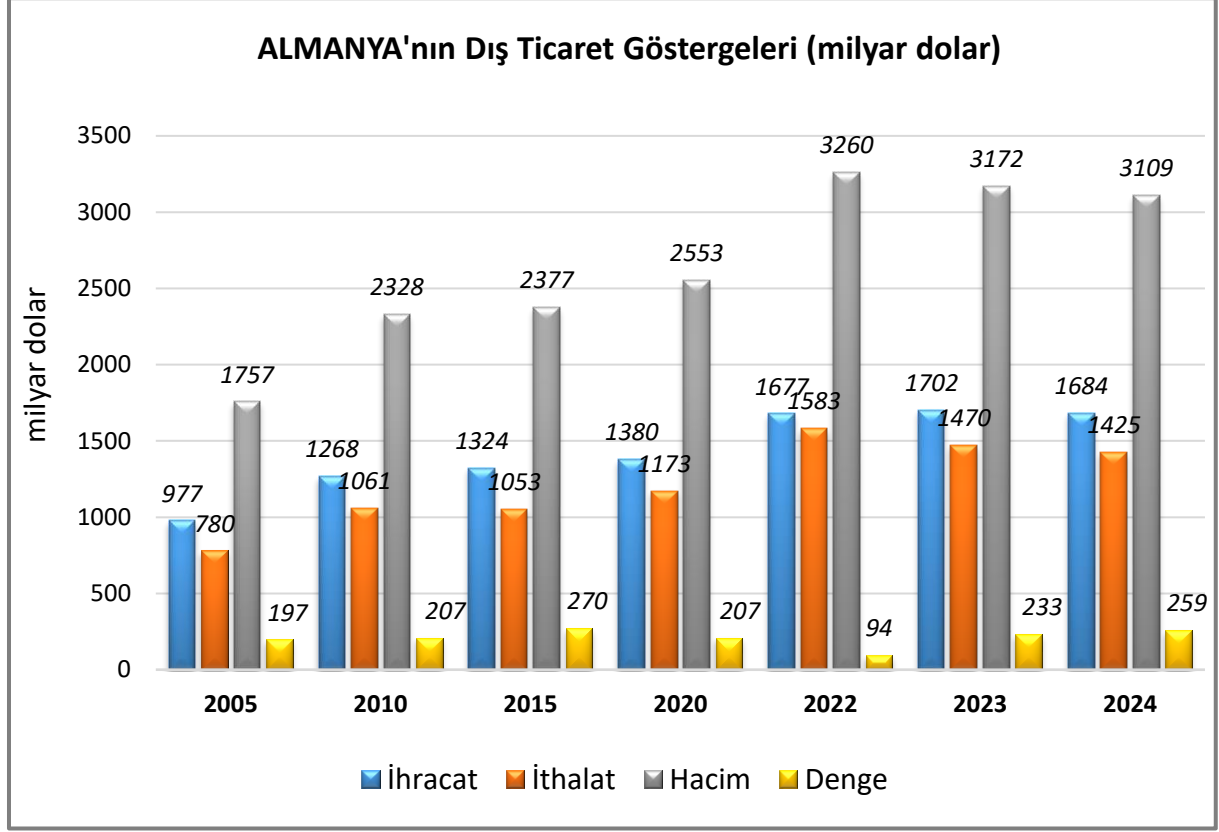
Alman ekonomisinin kalbini imalat sanayi ve ilgili hizmet sektörleri oluşturmaktadır. En önemli imalat sektörleri sanayi makineleri, otomotiv ve kimya sanayi iken son yıllarda telekomünikasyon sektörü de önde gelen faaliyet alanlarından biri haline gelmiştir.

Diğer taraftan, Ruhr bölgesindeki çelik imalat sektörü ciddi biçimde küçülürken tarım da önemini giderek yitirmiştir. Diğer sanayileşmiş ülkelerde olduğu gibi Almanya'da da hizmetler sektörünün önemi giderek artmıştır.

3. DIŐ TİCARET

Genel Durum

Ülkenin Dıő Ticareti

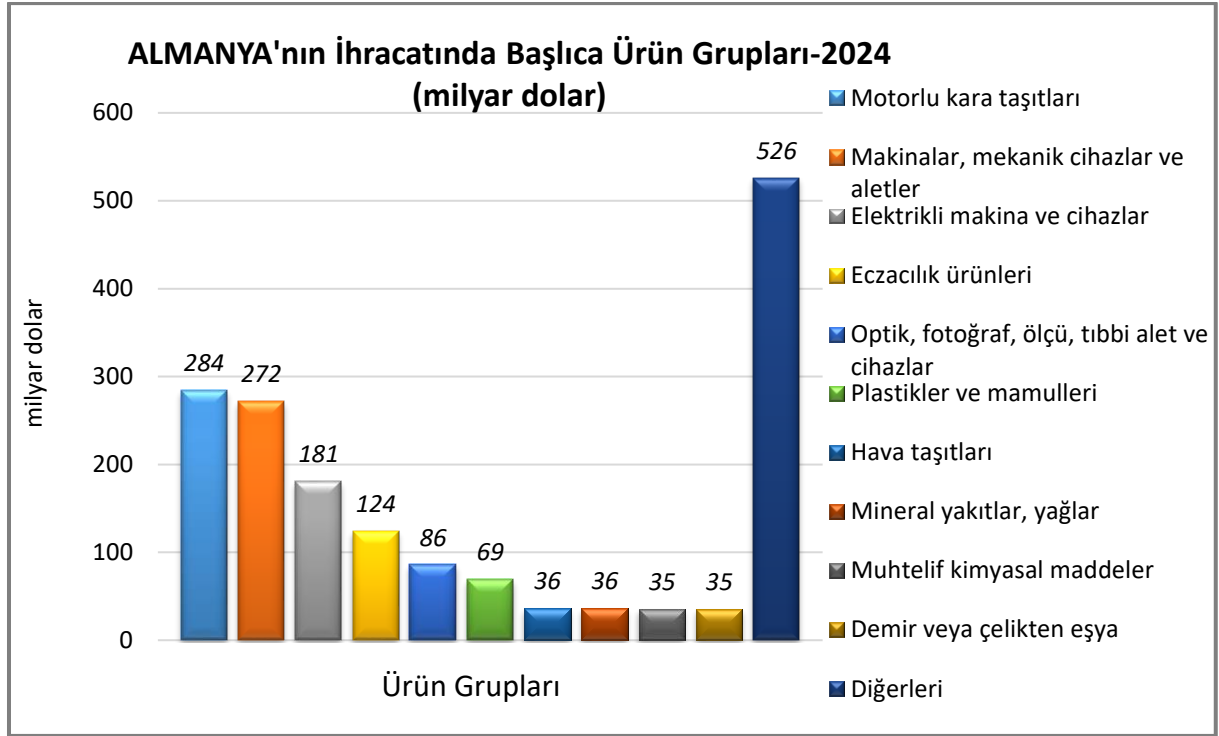


Kaynak: Trademap-www.trademap.org

Başlıca Ürünler İtibarı ile Dıő Ticaret

Dıő ticaretinde özellikle yüksek katma değerli ürünlere odaklanan Almanya'da, ihracatın yarısından fazlasını sermaye malları oluşturmaktadır. İhracatta en büyük payı ulaşım araçları ve bunların parçaları ile ilaçlar almaktadır. İthalatta önemli mal grupları makineler, ulaşım araçları ve bunların parçaları, petrol-doğalgaz ve ürünleri ile ilaçlardır.

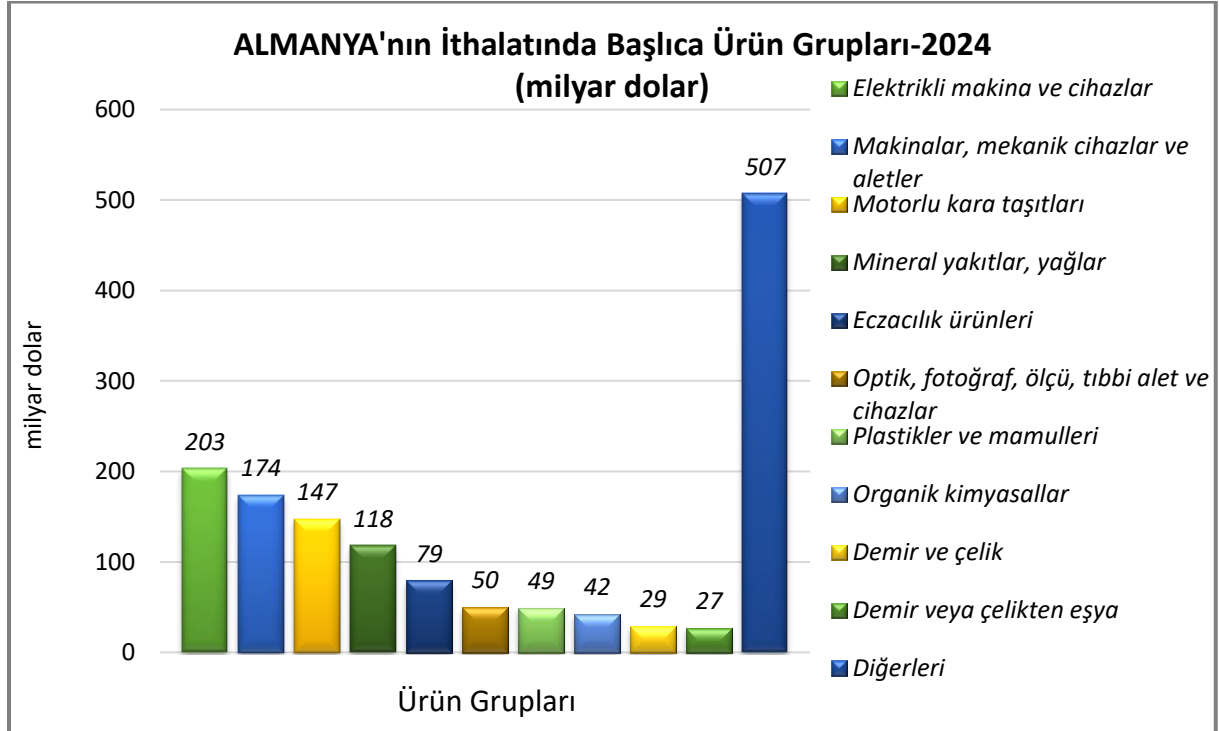
İhracat



Kaynak: Trademap

[Detaylı tablo için tıklayınız](#)

İthalat

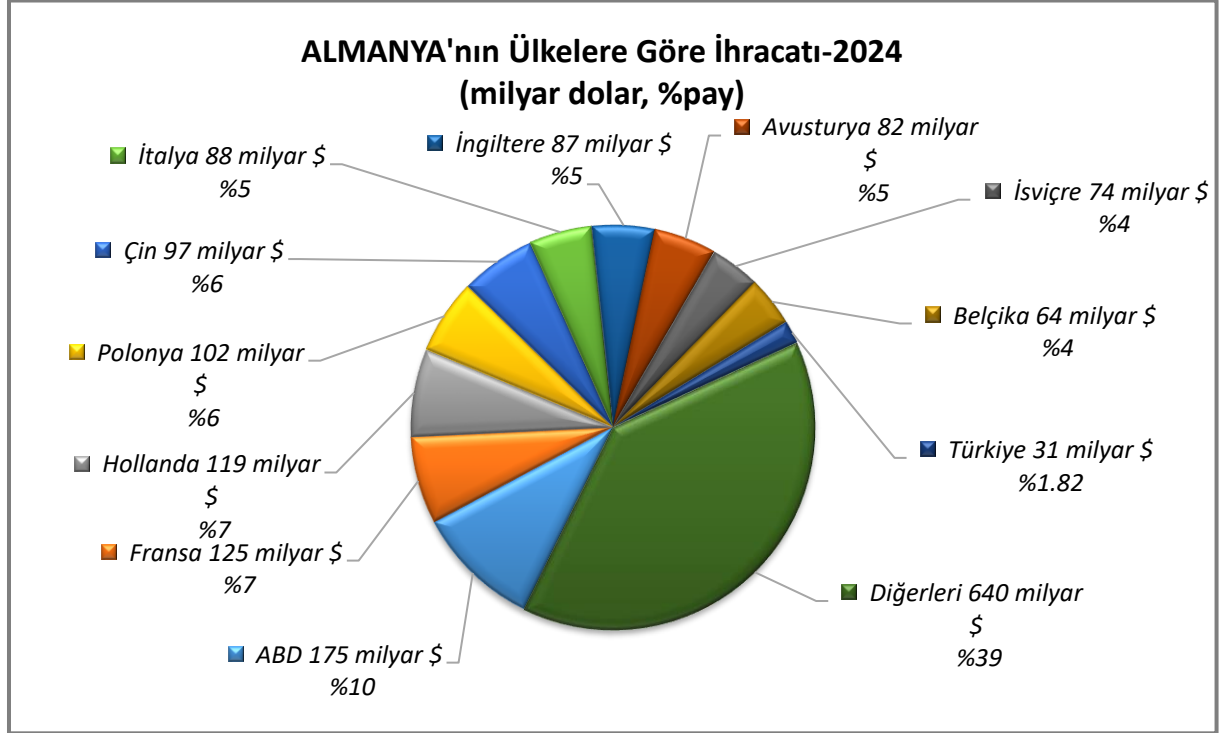


Kaynak: Trademap

[Detaylı tablo için tıklayınız](#)

Başlıca Ülkeler İtibarı ile Dış Ticaret

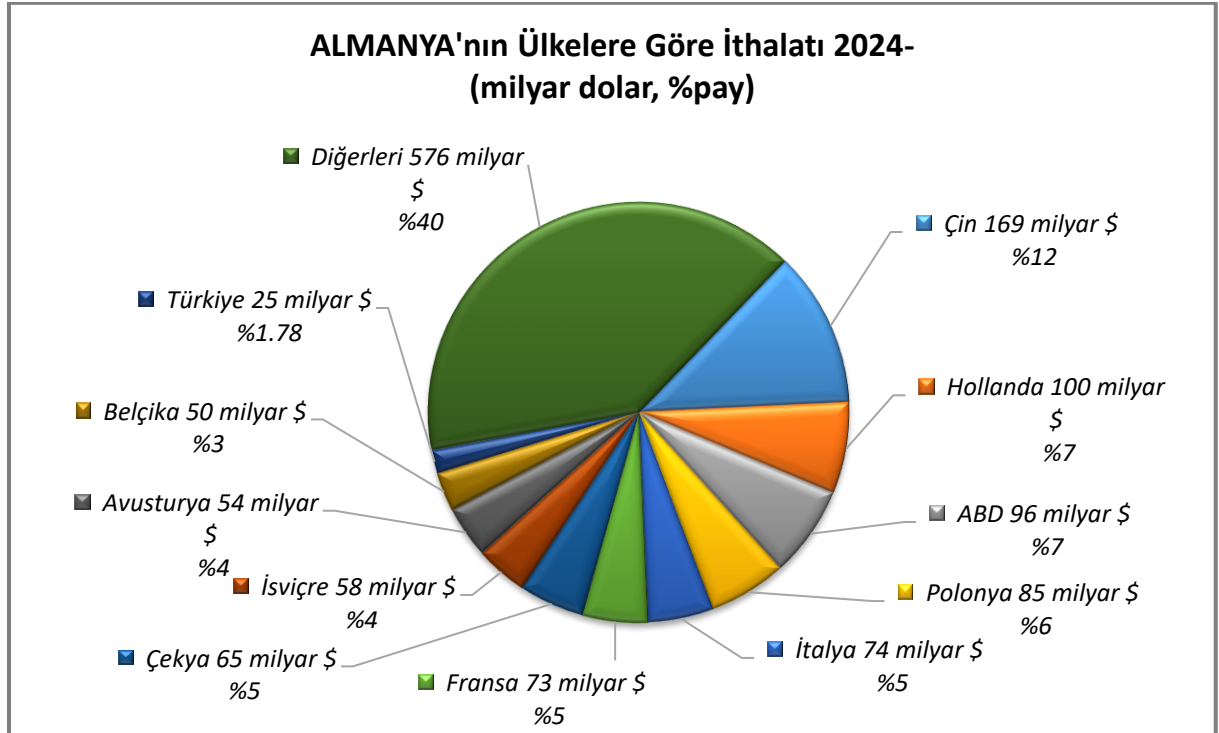
İhracat



Kaynak: Trademap

[Detaylı tablo için tıklayınız](#)

İthalat



Kaynak: Trademap

[Detaylı tablo için tıklayınız](#)

4. DOĞRUDAN YABANCI YATIRIMLAR

Doğrudan Yabancı Yatırımların Görünümü

Almanya'da yabancı yatırımlar üzerinde herhangi bir kontrol mekanizması bulunmamaktadır. Almanya, doğrudan yabancı yatırımların (DYY) GSMH'ya oranı açısından, çoğu kendisinden daha küçük ekonomiler olmak üzere, diğer ülkelerden daha düşük bir orana sahipse de, DYY için dünyadaki en cazip ülkelerden biridir. Ülkenin dış yönlü yatırım akışı, tarihsel olarak her zaman iç yönlü yatırımları aştığından, dış yönlü yatırım stoğu iç yönlü yatırımlar stoğundan çok daha büyüktür.

Almanya, 2023 yılında 37 milyar dolar ile doğrudan yabancı yatırım çeken ülkeler arasında 9. sıradadır (ABD 311 milyar dolar ile 1., Türkiye 10 milyar dolar ile 31., UNCTAD-2025).

2021-2023 döneminde toplam doğrudan yabancı yatırım miktarı 115 milyar dolar olan Almanya, 2023 yılında 1 trilyon dolarlık toplam yabancı sermaye stoğu ile dünyada 11. sıradadır (ABD 13 trilyon dolar ile 1., Türkiye 157 milyar dolar ile 43., UNCTAD-2025).

Doğrudan Yabancı Yatırım İstatistikleri

	2023	2024*	2025*	2026*	2027*	2028*	2029*
Ülke Dışından Gelen Doğrudan Yatırım (milyar \$)	19 500	65 020	77 950	82 460	82 440	78 910	83 660
Ülke Dışından Gelen Doğrudan Yatırımın GSYİH'ya Oranı (%)	0,43	1,40	1,60	1,70	1,70	1,60	1,60
Ülke Dışına Giden Doğrudan Yatırım (milyar \$)	2 204 900	2 270 000	2 348 000	2 430 000	2 513 000	2 592 000	2 675 000
Ülke Dışından Gelen Doğrudan Yatırım Stoku (milyar \$)	- 91 900	- 130 700	- 141 400	- 147 900	- 153 600	- 158 500	- 169 400
Ülke Dışına Yapılan Doğrudan Yatırım Stoku (milyar \$)	3 236 300	3 367 000	3 508 000	3 656 000	3 810 000	3 968 000	4 138 000

Kaynak: The Economist Intelligence Unit-EIU

*Tahmini veriler (Ocak 2025)

Yabancı Yatırım Mevzuatı

Almanya’da şirket kuruluşu, yatırım ve teşvik sistemi bilgi kaynakları aşağıda sunulmaktadır.

- Federal Ekonomi ve Enerji Bakanlığı – Şirket Kuruluşu Portalı (Türkçe)
(<http://www.existenzgruender.de/TR/Home/inhalt.html>)
- Alman Ticaret ve Sanayi Odaları Birliği – Şirket Kuruluşu (<http://www.ihk.de/#ihk-finder>)
- F. Almanya’daki Ticaret ve Sanayi Odaları üzerinden şirket kuruluşu ile ilgili bilgiler temin edilebilir (Örnek: Berlin Ticaret ve Sanayi Odası: <https://www.ihk-berlin.de/English/en>).
- Avrupa Türk İşadamları ve Sanayicileri Derneği (ATİAD)-İşyeri Kurma (Türkçe)
(<http://www.istebilgi.de/tr/isyeri-kurma/kurucunun-kisiligi/>)
- AB Ülkelerinde İş Yapmak İsteyen Firmalar İçin Pratik Rehber
(<http://europa.eu/youreurope/business/>)
- Points of Single Contacts – Bütünleşik İletişim Noktası
(http://ec.europa.eu/internal_market/eu-go/index_en.htm)

AB ülkeleri hakkında girişimciler için bilgiler içeren bu sayfalar üzerinden ticari işletme, zanaat ve serbest meslek faaliyetlerinin yürütülmesi ile ilgili olarak bilgi edinme ve danışmanlık hizmetlerinin yanında kamu kayıtlarına ulaşabilme imkanı bulunmaktadır (http://ec.europa.eu/internal_market/eu-go/index_en.htm). Ülke olarak Almanya seçildiğinde ortaya çıkan harita (<http://www.bmwi-wegweiser.de/start/fr=ea#ea>) üzerinden seçim yaparak istenilen eyaletle ilgili bilgilere erişilebilmektedir (Örnek: Berlin/Türkçe; <http://www.berlin.de/ea/tr/>).

- Bütünleşik İletişim Noktası (EA Berlin)-Türkçe: <https://www.berlin.de/ea/tr/>

Berlin eyaletinde bütünleşik iletişim noktası (EA Berlin) Ekonomi, Teknoloji Ve Araştırma Senato İdaresi bünyesinde yer almaktadır.

EA Berlin aşağıdaki konularda sizin ilk danışma merkezinizdir:

- Berlin’de şirket kurma
- Zanaat işletmesi kurma
- Serbest meslek faaliyetinin kabulü
- Sınır aşırı hizmetler
- Mesleki eğitimin tanıtılması

EA Berlin sadece girişimcilerin sorularını ve işlemlerine yönelik bilgi ve danışma merkezi olmayıp, aynı zamanda işlemlerin gidişatına eşlik eden de bir yapıdır; başvuru form ve evraklarını alarak yetkili makamlara iletmektedir. Böylece işlemler bir arada ve koordineli şekilde ilerlemektedir. Özellikle Bilgi ve Danışmanlık kısmında girişimciler için ayrıntılı ve faydalı bilgiler mevcuttur.

- Germany Trade and Invest – Almanya Ticaret ve Yatırım Ajansı
Almanya Ticaret ve Yatırım Ajansı’nın bu kısmında yatırım, vize, şirket kuruluşu, teşvikler, vergi sistemi, çalışma ve sosyal sigortalar ve yasal çerçeveler hakkında bilgiler mevcuttur.

- Yatırım Rehberi:
(<http://www.gtai.de/GTAI/Navigation/EN/Invest/investment-guide.html>)
- Vize İşlemleri:
(<http://www.gtai.de/GTAI/Navigation/EN/Invest/Investment-guide/coming-to-germany.html>)
- Şirket Kuruluşu:
(<http://www.gtai.de/GTAI/Navigation/EN/Invest/Investment-guide/establishing-a-company.html>)
- Teşvikler:
(<http://www.gtai.de/GTAI/Navigation/EN/Invest/Investment-guide/incentive-programs.html>)
- Vergi Sistemi:
(<http://www.gtai.de/GTAI/Navigation/EN/Invest/Investment-guide/the-tax-system.html>)
- Çalışma ve Sosyal Güvenlik:
(<http://www.gtai.de/GTAI/Navigation/EN/Invest/Investment-guide/employees-and-social-security.html>)
- Teşvik Veri Tabanı:
(<http://www.foerderdatenbank.de/>)

Förderdatenbank teşvik veri tabanı üzerinden Avrupa Birliği, F. Almanya ve Eyaletler düzeyinde verilen teşvik programları hakkında kapsamlı ve aktüel bilgiler temin edilebilmektedir. Söz konusu veri tabanında alan, sektör, bölge, teşvik şekli nezdinde arama yapmak mümkündür.

- Şirket Devir Borsası: (<https://www.nexxt-change.org>)

Birçok serbest girişimci, ailesi veya çalışanları arasında işletmesini devralacak kimse olmadığı için, işletmesini devredebileceği başka kişiler aramaktadır. Aynı zamanda azimli birçok işadami ve girişimci de halihazırda kurulu olan işletmeleri devralmak istemektedir. Şirket devir borsası “nexxt-change” her iki grup için en iyi çözümü sunmaktadır.

5. TÜRKİYE ile TİCARET

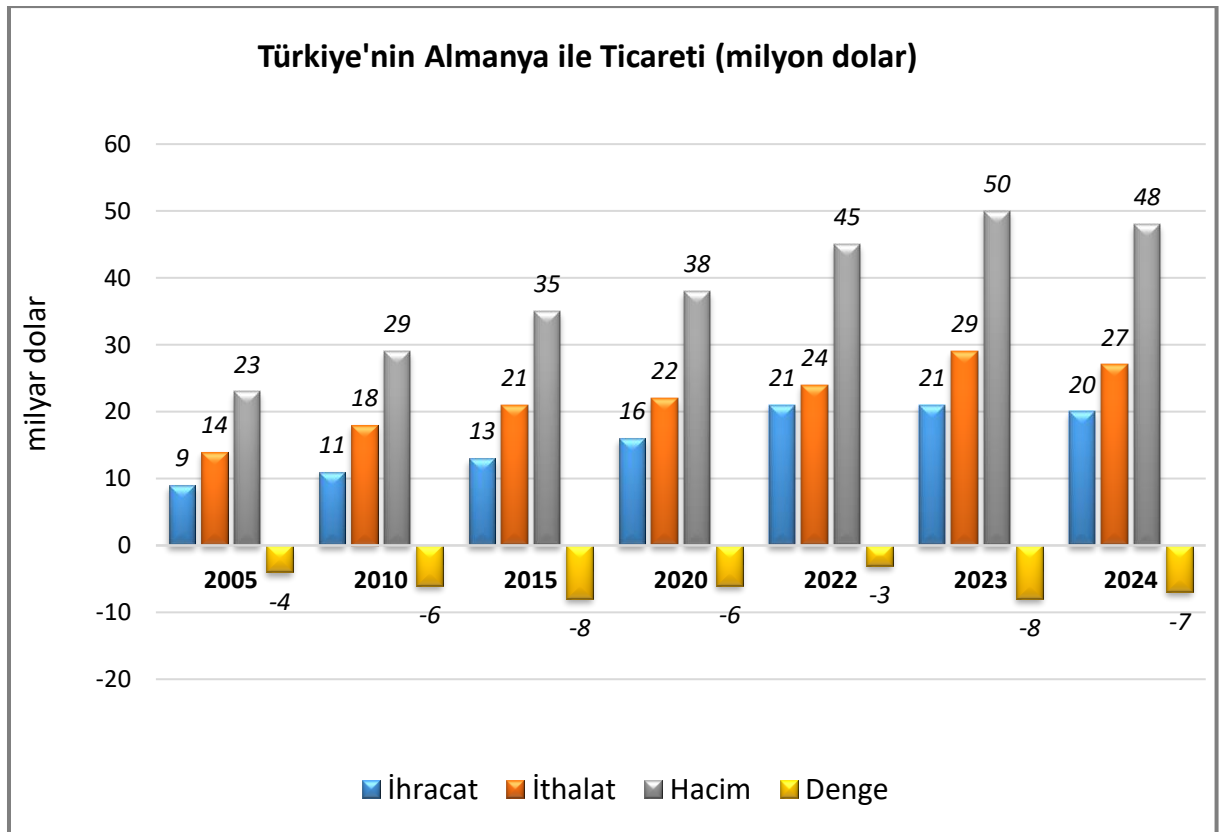
Genel Durum

Ülkemizin yabancı ülkelerle olan ikili ekonomik ve ticari ilişkileri dikkate alındığında, en yoğun ilişkilerin Federal Almanya ile olduğu gözlenmektedir. Almanya 2024 yılında, önceki yıllarda da olduğu gibi, ülkemizin ihracatında birinci sırada yer alırken ithalatımızda Rusya Federasyonu ve Çin'in ardından üçüncü sırayı almıştır.

Alman firmalarının son yıllarda üretim ve ithalatlarını Merkezi ve Doğu Avrupa ülkelerine kaydirmaları ve bu ülkelere yönelik vergi ve kotaların kaldırılması 2000'li yılların başlarında ihracat artışımızda bir yavaşlamaya neden olmakla beraber, 2003 yılından itibaren bu ülkeye ihracatımız tekrar artış trendine girmiştir.

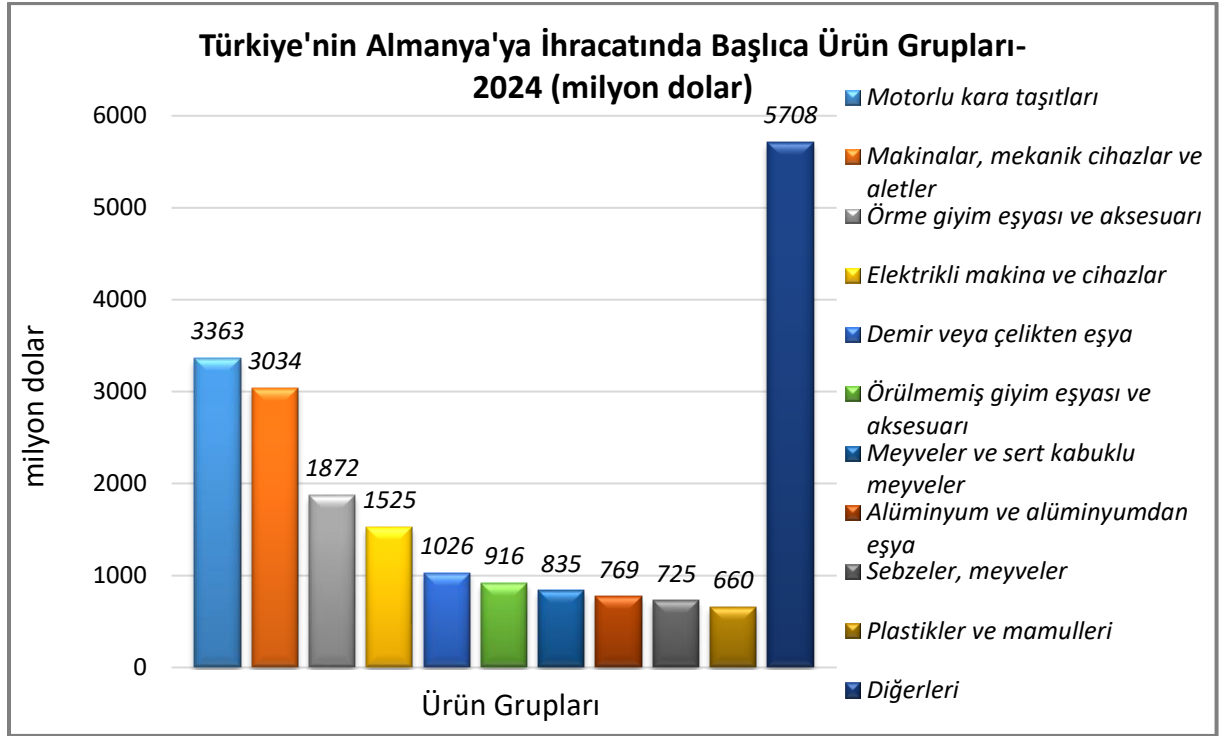
Almanya'ya ihracatımız %90 oranında sanayi mamullerinden, yaklaşık %10 oranında tarım ve gıda ürünlerinden oluşmaktadır. Diğer taraftan Almanya'dan ithalatımız %98 oranında sanayi mamullerinden, %2 oranında ise tarım ve gıda ürünlerinden oluşmaktadır.

Türkiye-Almanya Dış Ticareti



Kaynak: TÜİK

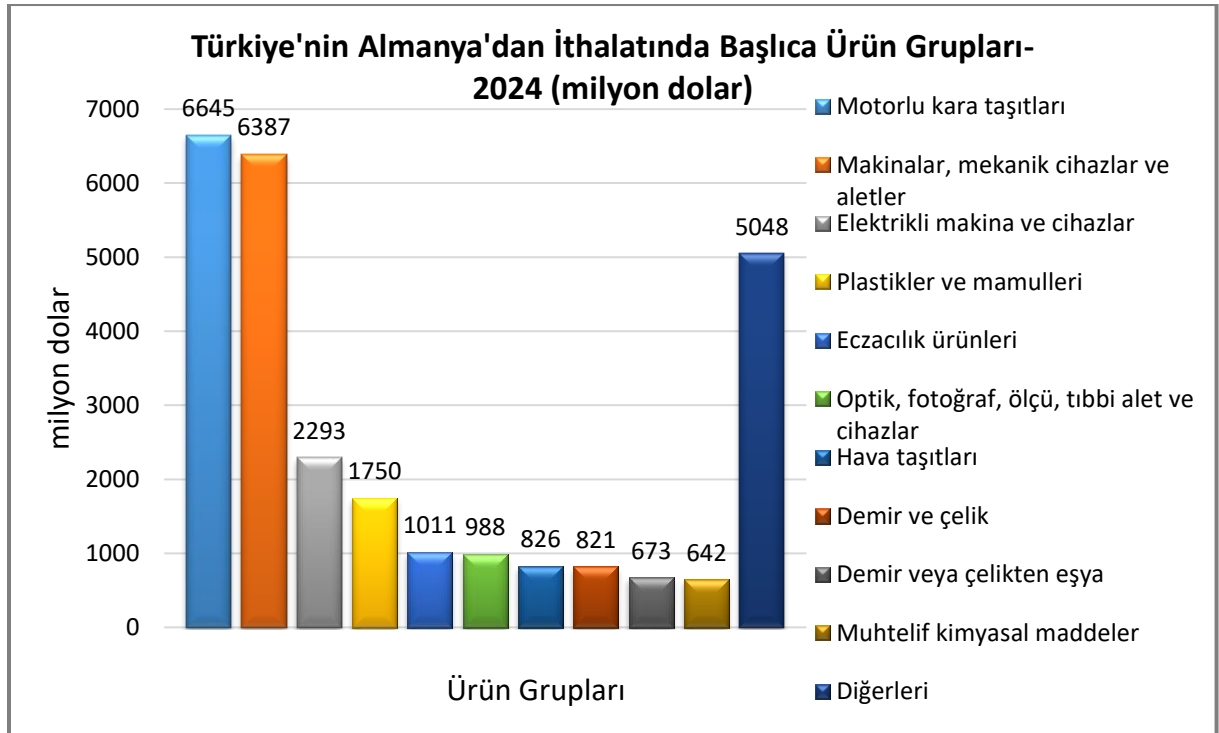
Türkiye'nin Almanya'ya İhracatında Başlıca Ürünler



Kaynak: Trademap

[Detaylı tablo için tıklayınız](#)

Türkiye'nin Almanya'dan İthalatında Başlıca Ürünler



Kaynak: Trademap

[Detaylı tablo için tıklayınız](#)

Yatırım İlişkileri

Özellikle 1980 yılından sonra Alman yatırımcılarının ülkemize ilgisi büyük ölçüde artmıştır. Türkiye’de faaliyette bulunan Alman menşeli firmaların sektörel dağılımına bakıldığında, hizmetler ve imalat sanayinin yatırımda en fazla tercih edilen sektörler olduğu görülmektedir. İmalat sanayinde gıda, hazır giyim, kimyasal ürünler, elektrik-elektronik, makine imalat, taşıt araçları imalat ve taşıt araçları yan sanayi ön plana çıkmaktadır. Hizmetler sektöründe ise Alman yatırımcıların ticaret, turizm, haberleşme, bankacılık ve yatırım finansmanı gibi alt sektörlerde yoğunlaştıkları görülmektedir.

Türkiye'nin 2023 yılı itibarıyla yurtdışına gerçekleştirdiği 58 milyar dolar değerindeki toplam yurtdışı doğrudan yatırım stoğunda Almanya, 3 milyar dolar ve %6 pay ile 3. sıradadır (Hollanda 23,5 milyar \$ ile 1., TCMB-2025).

2023 yılı itibarıyla yurtdışından Türkiye'ye gelen 182 milyar dolar değerindeki toplam doğrudan yatırım stoğunda ise Almanya, 24 milyar dolar ve %13 pay ile 2. sıradadır (Hollanda 32,4 milyar \$ ile 1., TCMB-2025).

Diğer taraftan 1960’lı yıllarda Almanya’ya “misafir işçi” olarak giden Türk vatandaşları, özellikle 1980li yıllardan itibaren girişimciliğe yönelerek kendi iş yerlerini kurmuş ve işveren konumuna gelmişlerdir.

Fuar Katılımları:

T.C. Ticaret Bakanlığı Tarafından 2025 Yılı Destek Kapsamına Alınan Yurt Dışı Fuarlar (Milli/Bireysel):

<https://ticaret.gov.tr/ihracat/fuarlar/2024-ve-2025-yilinda-destek-kapsamina-alinan-yurtdisi-fuarlar>

EKLER:***EK-1: Almanya'nın İhracatında Başlıca Ürünler (1 000 dolar)***

GTİP	ÜRÜNLER	2022	2023	2024	Pay (%, 2024)	Değişim (%, 2023- 2024)
TOPLAM İHRACAT (Diğerleriyle)		1 676 623 924	1 702 362 462	1 684 013 664	100,0	-1,1
8703	Otomobiller	155 962 281	177 224 625	174 545 249	10,4	-1,5
3004	Tedavide veya korunmada kullanılmak üzere hazırlanan ilaçlar (dozlandırılmış)	74 268 073	66 873 589	67 197 844	4,0	0,5
8708	Karayolu taşıtları için aksam ve parçalar	61 458 863	66 456 520	63 762 953	3,8	-4,1
3002	Serum, aşı, toksin vb. ürünler	44 412 069	45 554 447	49 268 165	2,9	8,2
8802	Helikopterler, uçaklar vb.; uzay araçları (uydular dahil), uzay araçlarını fırlatıcı araçlar ve yörünge-altı araçları	22 315 516	26 515 886	25 924 581	1,5	-2,2
2710	Petrol yağları ve bitümenli minerallerden elde edilen yağlar	25 384 932	20 153 906	21 555 957	1,3	7,0
8479	Kendine özgü bir fonksiyonu olan diğer makineler ve mekanik cihazlar	17 090 975	19 136 918	19 632 761	1,2	2,6
9018	Tıpta, cerrahide, dişçilikte ve veterinerlikte kullanılan alet ve cihazlar	17 705 625	18 987 299	19 179 288	1,1	1,0
8542	Elektronik entegre devreler	19 825 432	21 944 876	18 762 588	1,1	-14,5
8421	Santrifüjler; sıvıların veya gazların filtre edilmesine veya arıtılmasına mahsus makina ve cihazlar	16 203 135	17 161 083	16 582 488	1,0	-3,4
8537	Elektrik kontrol, dağıtım tabloları, panolar, konsollar, kabinler, diğer mesnetler ve sayısal kontrol cihazları	13 367 425	16 194 247	15 859 639	0,9	-2,1
8536	Gerilimi 1000 voltu geçmeyen elektrik devresi teçhizatı (anahtarlar, röleler, sigortalar, fişler, kutular vb.)	16 901 868	16 939 434	15 704 258	0,9	-7,3
8471	Otomatik bilgi işlem makineler, bunlara ait birimler; manyetik veya optik okuyucular, verileri koda dönüştüren ve işleyen mak.	16 518 642	15 019 801	15 618 153	0,9	4,0
8481	Musluk, batarya, vana ve valfler	14 703 996	15 222 089	15 453 701	0,9	1,5
7108	Altın (platin kaplamalı altın dahil) (işlenmemiş veya yarı işlenmiş ya da pudra halinde)	7 004 193	10 221 900	15 018 386	0,9	46,9

Kaynak: Trademap, F. Almanya verileri

EK-2: Almanya'nın İthalatında Başlıca Ürünler (1 000 dolar)

GTİP	ÜRÜNLER	2022	2023	2024	Pay (%, 2024)	Değişim (%, 2023- 2024)
TOPLAM İTHALAT (Diğerleriyle)		1 582 884 908	1 469 735 378	1 425 209 578	100,0	-3,0
8703	Otomobiller	68 521 688	78 129 319	71 322 452	5	-8,7
2709	Ham petrol (petrol yağları ve bitümenli minerallerden elde edilen yağlar)	63 043 738	45 530 602	48 387 107	3,4	6,3
8708	Karayolu taşıtları için aksam ve parçalar	39 860 769	46 900 230	46 832 962	3,3	-0,1
3002	Serum, aşı, toksin vb. ürünler	40 856 271	35 619 687	37 525 242	2,6	5,3
3004	Tedavide veya korunmada kullanılmak üzere hazırlanan ilaçlar (dozlandırılmış)	34 032 514	30 964 773	33 772 211	2,4	9,1
8471	Otomatik bilgi işlem makineler, bunlara ait birimler; manyetik veya optik okuyucular, verileri koda dönüştüren ve işleyen makineler	29 389 808	25 326 187	28 475 070	2,0	12,4
2710	Petrol yağları ve bitümenli minerallerden elde edilen yağlar	34 523 023	32 260 449	26 860 155	1,9	-16,7
8517	Telefon cihazları, ses, görüntü veya diğer bilgileri almaya veya vermeye mahsus diğer cihazlar	26 788 715	26 833 828	24 959 438	1,8	-7,0
2711	Petrol gazları ve diğer gazlı hidrokarbonlar	73 394 705	31 697 540	24 627 902	1,7	-22,3
8507	Elektrik akümülatörleri (bunların separatörleri dahil)	18 387 377	26 294 902	23 299 026	1,6	-11,4
8542	Elektronik entegre devreler	23 657 401	25 135 437	18 467 417	1,3	-26,5
8411	Turbojetler, turbopropellerler ve diğer gaz türbinleri	12 641 961	14 870 552	15 561 236	1,1	4,6
8544	İzole edilmiş teller, kablolar ve diğer elektrik iletkenler; tek tek kaplanmış liflerden oluşan fiber optik kablolar	14 352 933	14 965 436	14 588 581	1,0	-2,5
9018	Tıpta, cerrahide, dişçilikte ve veterinerlikte kullanılan alet ve cihazlar	11 862 602	13 167 155	13 900 505	1,0	5,6
8504	Elektrik transformatörleri, statik konvertörler (örneğin; redresörler) ve endüktörler	11 936 472	14 454 448	12 399 472	0,9	-14,2

Kaynak: Trademap, F. Almanya verileri

EK-3: Almanya'nın Ülkelere Göre İhracatı (1 000 dolar)

Sıra	Ülke	2022	2023	2024	Pay (% 2024)	Değişim (%, 2023- 2024)
TOPLAM İHRACAT (Diğerleriyle)		1 676 623 924	1 702 362 462	1 684 013 664	100,0	-1,1
1.	ABD	163 972 415	170 803 130	174 729 238	10,4	2,3
2.	Fransa	123 870 864	127 370 150	125 462 410	7,5	-1,5
3.	Hollanda	116 595 076	121 057 365	118 817 732	7,1	-1,9
4.	Polonya	97 406 075	97 642 654	101 617 746	6,0	4,1
5.	Çin	112 518 867	105 274 057	97 383 400	5,8	-7,5
6.	İtalya	93 840 047	92 551 075	87 552 488	5,2	-5,4
7.	İngiltere	77 564 200	84 792 168	86 946 070	5,2	2,5
8.	Avusturya	88 058 092	84 306 791	81 892 362	4,9	-2,9
9.	İsviçre	75 084 619	72 761 373	74 333 520	4,4	2,2
10.	Belçika	65 972 795	66 045 263	63 665 545	3,8	-3,6
11.	İspanya	52 541 775	58 140 725	58 533 888	3,5	0,7
12.	Çekya	56 760 284	56 643 322	55 470 575	3,3	-2,1
13.	Macaristan	34 277 964	34 595 802	35 167 946	2,1	1,7
14.	Türkiye	28 285 632	33 168 208	30 615 434	1,8	-7,7
15.	İsveç	31 276 457	32 152 667	30 393 078	1,8	-5,5

Kaynak: Trademap, F. Almanya verileri

EK-4: Almanya'nın Ülkelere Göre İthalatı (1 000 dolar)

Sıra	Ülke	2022	2023	2024	Pay (% 2024)	Değişim (%, 2023- 2024)
TOPLAM İTHALAT (Diğerleriyle)		1 582 884 908	1 469 735 378	1 425 209 578	100,0	-3,0
1.	Çin	202 741 772	169 376 788	169 110 329	11,9	-0,2
2.	Hollanda	113 051 580	106 589 313	99 515 830	7,0	-6,6
3.	ABD	97 955 619	99 462 020	96 323 446	6,8	-3,2
4.	Polonya	82 245 781	87 726 850	84 557 732	5,9	-3,6
5.	İtalya	76 978 106	77 418 509	73 792 382	5,2	-4,7
6.	Fransa	73 654 132	74 899 023	72 977 412	5,1	-2,6
7.	Çekya	61 252 965	65 307 235	65 358 346	4,6	0,1
8.	İsviçre	59 632 080	56 984 249	58 021 476	4,1	1,8
9.	Avusturya	55 705 361	56 767 500	53 851 626	3,8	-5,1
10.	Belçika	61 765 050	54 427 463	49 631 480	3,5	-8,8
11.	İspanya	39 807 277	42 137 968	41 571 299	2,9	-1,3
12.	İngiltere	42 356 392	39 339 611	39 317 649	2,8	-0,1
13.	Macaristan	35 608 517	40 110 267	37 862 765	2,7	-5,6
14.	İrlanda	30 112 197	27 564 924	26 600 604	1,9	-3,5
15.	Türkiye	26 009 720	26 276 374	25 432 309	1,8	-3,2

Kaynak: Trademap, F. Almanya verileri

Ek-5: Türkiye'nin Almanya'ya İhracatında Başlıca Ürünler (1 000 dolar)

GTİP	ÜRÜNLER	2022	2023	2024	Pay (%, 2024)	Değişim (%, 2023- 2024)
TOPLAM İHRACAT (Diğerleriyle)		21 144 909	21 078 156	20 434 489	100,0	-3,1
8708	Karayolu taşıtları için aksam ve parçalar	1 439 902	1 575 906	1 517 731	7,4	-3,7
8703	Otomobiller	758 505	828 319	1 068 722	5,2	29
8409	Sadece veya esas itibariyle 84.07 veya 84.08 pozisyonlarındaki motorların aksam ve parçaları	846 484	1 003 815	1 043 883	5,1	4,0
6109	Tişörtler, fanilalar, atletler, kaşkorseler ve diğer iç giyim eşyası (örme)	574 137	492 655	532 936	2,6	8,2
6110	Kazak, süveter, hırka, yelek vb. eşya (örme)	633 936	518 067	490 194	2,4	-5,4
0802	Diğer kabuklu meyveler (taze/kurutulmuş) (kabuğu çıkarılmış/soyulmuş)	292 608	280 283	424 345	2,1	51,4
6204	Kadınlar ve kız çocuk için takım elbise, takım, ceket, blazer, elbise, etek, pantolon etek, vb.(yüzme kıyafetleri hariç)	570 904	470 452	406 516	2,0	-13,6
7604	Alüminyumdan çubuklar ve profiller	639 425	492 496	390 749	1,9	-20,7
8544	İzole edilmiş teller, kablolar ve diğer elektrik iletkenler; tek tek kaplanmış liflerden oluşan fiber optik kablolar	367 978	361 892	385 818	1,9	6,6
2008	Yer fıstığı ve diğer kabuklu yemiş ve meyve konserveleri	265 269	299 131	361 226	1,8	20,8
2710	Petrol yağları ve bitümenli minerallerden elde edilen yağlar	449 236	534 050	287 450	1,4	-46,2
4011	Kauçuktan yeni dış lastikler	307 573	326 412	283 608	1,4	-13,1
8704	Eşya taşımaya mahsus motorlu taşıtlar	215 247	188 961	279 763	1,4	48,1
8413	Sıvılar için pompalar (ölçü tertibatı olsun olmasın) ve sıvı elevatörleri	331 506	332 155	272 567	1,3	-17,9
7318	Demir veya çelikten vidalar, cıvatalar, somunlar, tirfonlar, perçin çivileri, pimler, kamalar, rondelalar vb. eşya	282 830	278 507	269 088	1,3	-3,4

Kaynak: Trademap, TR verileri

Ek-6: Türkiye'nin Almanya'dan İthalatında Başlıca Ürünler (1 000 dolar)

GTİP	ÜRÜNLER	2022	2023	2024	Pay (%, 2024)	Değişim (%, 2023- 2024)
TOPLAM İTHALAT (Diğerleriyle)		24 032 738	28 683 482	27 084 193	100,0	-5,6
8703	Otomobiller	2 073 927	4 501 030	4 224 160	15,6	-6,2
8708	Karayolu taşıtları için aksam ve parçalar	1 382 823	1 580 463	1 311 387	4,8	-17
8802	Helikopterler, uçaklar vb.; uzay araçları (uydular dahil), uzay araçlarını fırlatıcı araçlar ve yörünge-altı araçları	1 382 844	1 199 754	725 293	2,7	-39,5
3004	Tedavide veya korunmada kullanılmak üzere hazırlanan ilaçlar (dozlandırılmış)	509 965	510 479	553 943	2,0	8,5
8409	Sadece veya esas itibarıyla 84.07 veya 84.08 pozisyonlarındaki motorların aksam ve parçaları	416 305	527 890	542 762	2,0	2,8
8408	Sıkıştırma ile ateşlemeli içten yanmalı pistonlu motorlar (dizel ve yarı dizel)	572 728	716 615	527 337	1,9	-26,4
8704	Eşya taşımaya mahsus motorlu taşıtlar	231 621	387 499	494 012	1,8	27,5
8502	Jeneratörler	130 974	308 150	462 471	1,7	50,1
8479	Kendine özgü bir fonksiyonu olan diğer makineler ve mekanik cihazlar	368 366	472 116	458 988	1,7	-2,8
8483	Transmisyon milleri, kranklar; yatak kovanları ve mil yatakları; dişliler ve sistemleri; vidalar; dişli kutuları vb.	279 914	347 087	408 810	1,5	17,8
3002	Serum, aşı, toksin vb. ürünler	377 235	358 786	395 134	1,5	10,1
8481	Musluk, batarya, vana ve valfler	274 101	337 216	336 032	1,2	-0,4
8413	Sıvılar için pompalar (ölçü tertibatı olsun olmasın) ve sıvı elevatörleri	256 254	306 879	298 111	1,1	-2,9
8421	Santrifüjler; sıvıların veya gazların fitre edilmesine veya arıtılmasına mahsus makina ve cihazlar	270 678	327 027	290 371	1,1	-11,2
8536	Gerilimi 1000 voltu geçmeyen elektrik devresi teçhizatı (anahtarlar, röleler, sigortalar, fişler, kutular vb.)	273 081	322 352	272 776	1,0	-15,4

Kaynak: Trademap, TR verileri